

江苏省大学生知识竞赛组委会文件

苏知竞委〔2022〕5号

关于做好江苏省第十三届大学生知识竞赛（文科组） 初赛考务工作的补充通知

各参赛高校：

江苏省第十三届大学生知识竞赛（文科组）初赛定于2022年10月23日（星期日）下午进行。现因近期全省疫情呈多点散发、多地频发、局部规模性反弹态势，全省高校分布在13个地级市，江苏省大学生知识竞赛组委会就初赛组织工作发布补充通知。

第一，能考尽考。根据疫情属地化管理原则，各高校结合本地疫情防控要求，在做好学校疫情防控工作的前提下，组织学生线上或线下参赛，确保此次竞赛有序、稳定进行。考务工作的具体安排、考场规则和教师线上监考操作手册，请参见《关于做好江苏省第十三届大学生知识竞赛（文科组）》（苏知竞委〔2022〕4号）。

学生线上考试安排详见江苏省大学生知识竞赛考试系统线上考试使用手册（见附件）。会议室签到将作为考生成绩评判依据，请各参赛高校于2022年10月24日17:00前将导出的会议室签到记录发至组委会邮箱。

第二，补考安排。不能参加 23 日竞赛初赛的高校，请于 10 月 20 日 17:00 前反馈至组委会办公室，届时将在系统内关闭该校本次参赛通道，并在下次补考安排中开放学生的参赛资格。补考时间另行通知。组委会办公室电话：025—83302566，手机：13913832969（赵亚萍），交流 QQ 群号：414022906。

第三，考务工作会议正常进行，时间为 10 月 19 日下午 14:30-15:30，腾讯会议号：669726787。欢迎所有参赛高校正常入会，并线上交流疫情特殊时期的竞赛考务安排经验。

附件：江苏省大学生知识竞赛考试系统线上考试使用手册

江苏省大学生知识竞赛组委会

2022 年 10 月 18 日



附件

江苏省大学生知识竞赛考试系统线上考试使用手册

前言：

本手册仅适用于不能到考场的线上考生，请线下考生遵循线下考试安排。

每个腾讯会议室为20名学生，配备1名监考教师，要求学生实名进入会议室并签到。

线上考生考试前需准备：

智能手机（1部）——用于作答考试（考试仅限手机考试）

第二设备（包含摄像头，麦克风）——用于监测考生周围环境

1 第二设备安装“腾讯会议”

第二设备应具有摄像头，麦克风等必要硬件以及系统功能。

1.1 下载“腾讯会议”

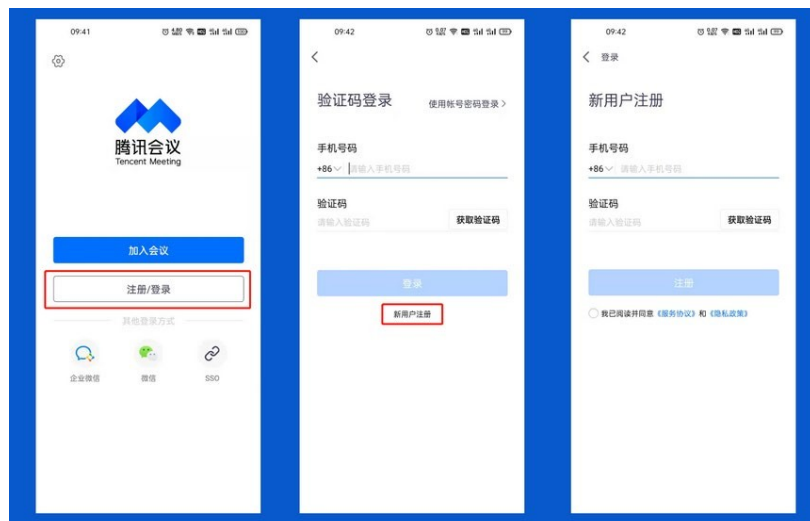
1) 下载腾讯会议最新版本



手机端腾讯会议为 Android 系统: V3.4.6(404)或 IOS 系统: V3.3.10(401)

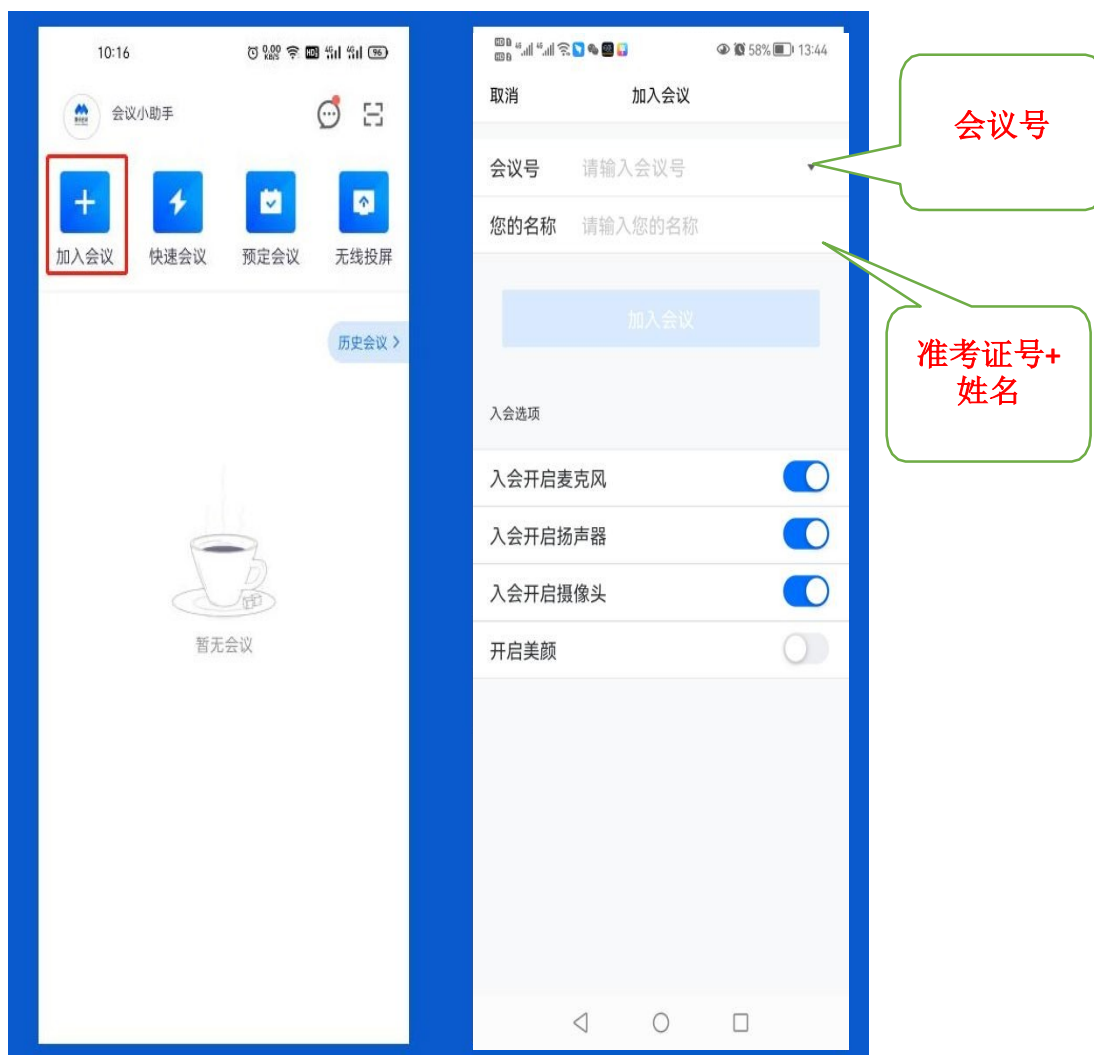
及以上最新版本。

2) 选择“注册/登录”，按照系统提示注册好后再登录。

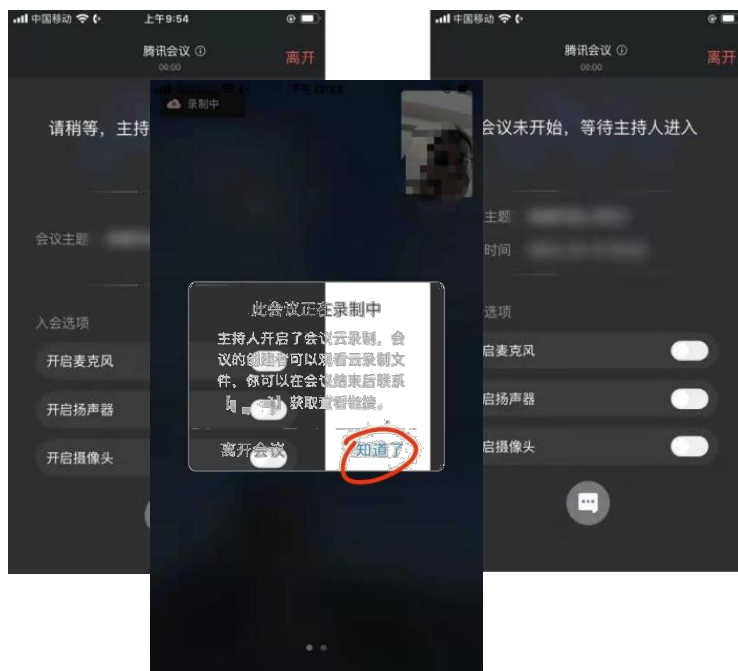


1.2 加入腾讯会议

1) 点击“**加入会议**”，依次输入发布的“**腾讯会议号**”、“**身份证号+姓名**”（如：身份证号为330330202204170417 的考生李华，则个人用户名为“330330202204170417 李华），会议设置勾选“入会开启麦克风”，“入会开启扬声器”和“入会开启摄像头”。



2) 考生按照监考老师提供的会议号进入腾讯会议后，会收到“请稍等，主持人即将邀请您入会（如主持人已进入会议）和“会议未开始，等待主持人进入（如主持人未进入会议）”相关提示，考生需在**等候室**耐心等待监考老师核对名单后才能加入腾讯会议。



3) 考生加入腾讯会议后需同意监考老师录制画面请求，在弹出的对话框选择“知道了”。

1.3 考生考试现场标准

1) 考试现场安静整洁，考生需确保考试现场网络条件良好、设备稳定、电量充足、网络稳定，考生周围不允许出现书籍、闲杂人等，考生桌面允许有空白 A4 纸（1 页）、黑色签字笔、充电器和插排。摆放第二设备位置如图1所示

2) 正式考试前需听从监考老师的语音安排，向监考老师出示手持身份证，并向监考老师语音报告自己姓名，监考老师核对无误后再返回座位等候考试。





图 1 参考机位



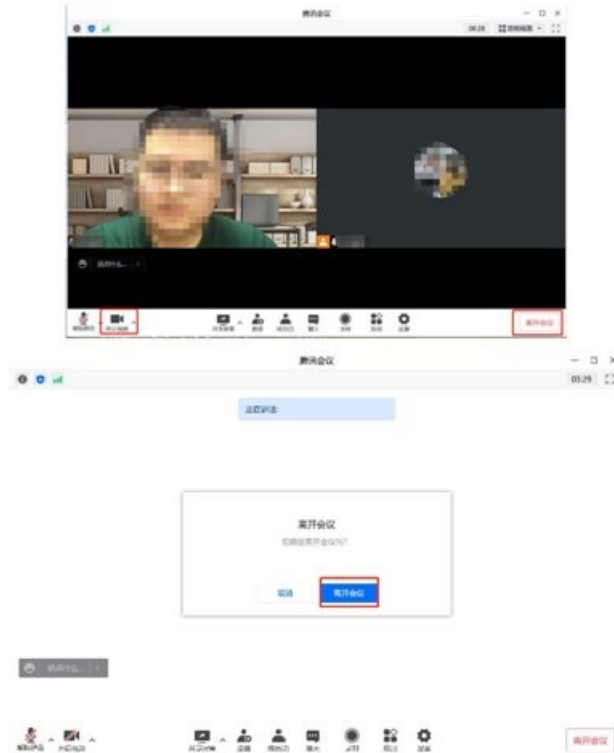
图 2展示信息

特别提醒：考生不得擅自离开腾讯会议监控视线（不能离开考位），否则成绩做无效处理。正式考试开考 30 分钟以后，考生才允许提前交卷。

1.4 退出腾讯会议

在学习通成功提交试卷后，考生如果想离场，必须在学习通反馈：本人已交卷成功，现离开考场。没有交卷成功就退出腾讯会议室的考生成绩做无效处理。

离开腾讯会议流程为：第一步：停止视频，第二步：离开会议，第三步：在弹出的对话框中选择“离开会议”。




2 手机安装考试工具“学习通”

2.1 手机下载“学习通”

目前，超星学习通支持 Android 和 IOS 两大移动操作系统。下载安装超星学习通前，请确定您的设备符合系统要求。

Android 系统：6.0.4 或 IOS 系统：6.0 及以上最新版本。您可以通过以下途径下载安装超星学习通：

①应用市场搜索“学习通”，查找到图标为的 App，下载并安装。

②扫描下面的二维码，跳转到对应链接下载 App 并安装（如用微信扫描二维码请选择在浏览器打开）。



③移动设备浏览器访问链接<http://app.chaoxing.com/>，下载并安装 App。

注意：Android 系统用户通过②③两种方式下载安装时若提示“未知应用来源”，请确认继续安装；IOS 系统用户安装时需要动态验证，按照系统提示进行操作即可。

2.2 登录学习通

1) 打开学习通，在登录界面选择“其他登录方式”，依次输入“江苏省大学生知识竞赛”或单位代码“178728”选择弹出的单位，“身份证号”，登录密码默认为“证件号码后 6 位+姓名拼音首字母小写”（如有修改以修改后密码为准，身份证最后一位为“X”的，请使用大写的“X”）。勾选“我已阅读并同意学习通《隐私政策》和《用户协议》”，再点击“登录”。



2) 完善信息处，请务必点击“跳过”，切勿绑定手机号码！

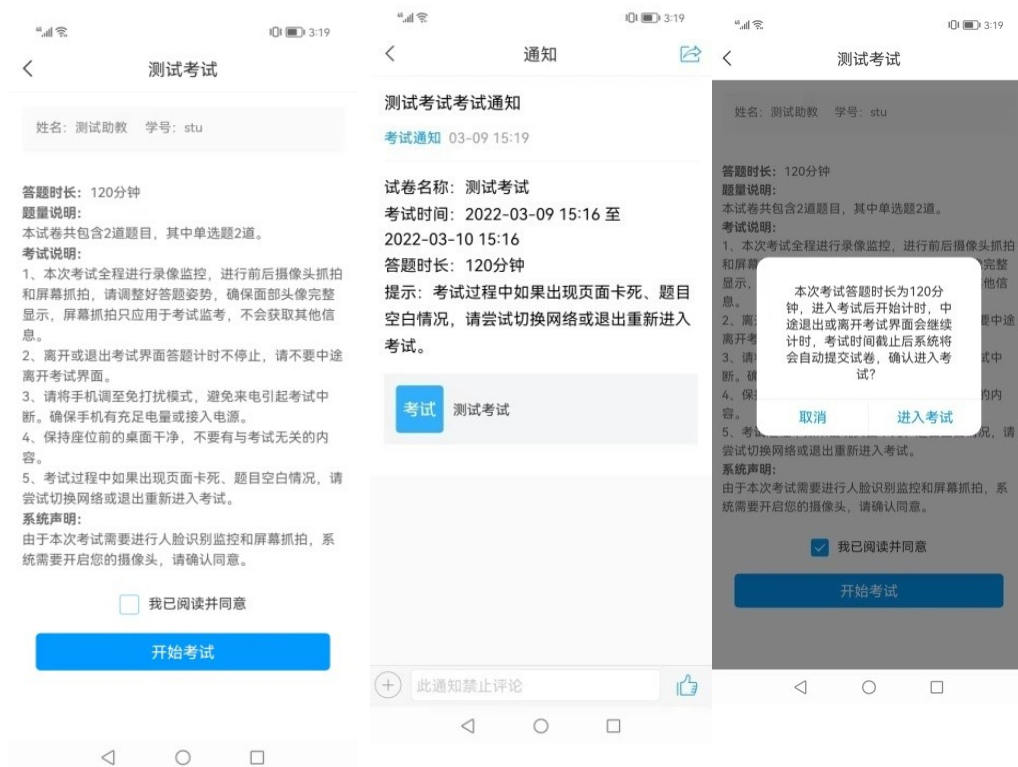


3 开始考试

1. 开考前 15 分钟，学习通首页点击最下方“消息”，点击“收件箱”；找到“考试通知”，点击进入。



2. 点击“考试”按钮，阅读并同意考生承诺后进行打钩，点击“开始考试”，请提前将手机设置为勿扰模式，不得切屏、锁屏。



3. 进行人脸识别，并根据系统口令进行“眨眼”等动作，识别成功后即可进入正式考试界面，注意：人脸识别时请保证周围光线充足，初次使用需允许“学习通”录制/投射您的屏幕，考试全程需保持人脸在前置摄像头范围内，人脸离开超过时长将视为作弊。



4. 如人脸识别异常, 考生在收到系统通知后, 需听从监考老师的语音安排, 向监考老师出示手持身份证, 监考老师核对无误后再返回座位继续考试。

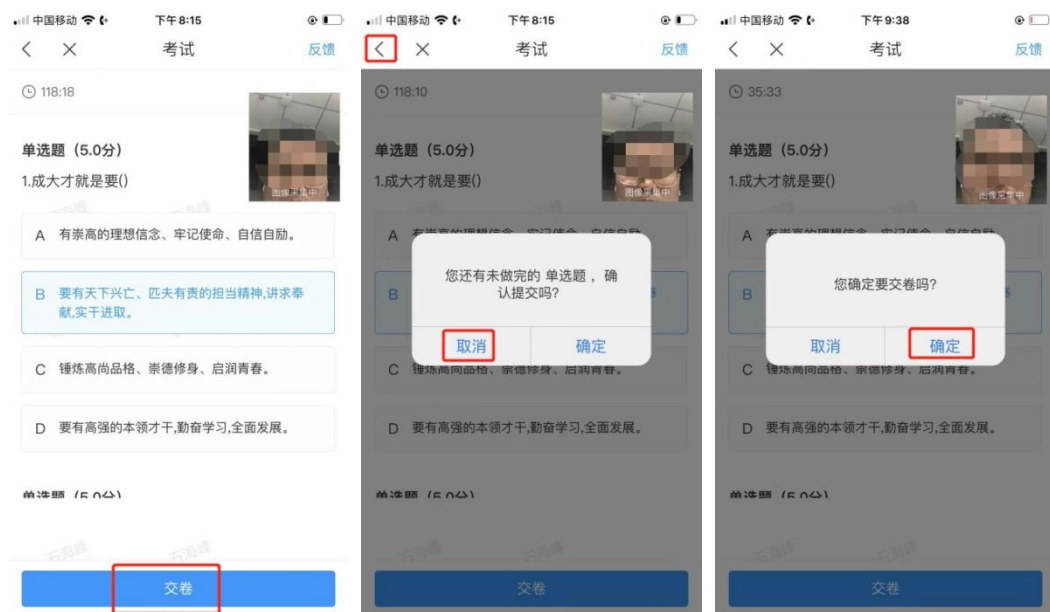


5. 开始答题和交卷: 每道题点击自己选择答案对应的选项即可 (选项加深), 点击右下角“下一题”继续作答; 到最后一题时系统会提示“已经是最后一题了”, 可点击答题界面中间考试位置下方的“答题卡”区域进行整卷浏览, 深色的为“已答试题”, 浅色的为“未答试题”, 可选择任一未答题目来作答, 也可选择任一已答题目来修改答

案，考生确定没问题后可点击“下一步”进行答题情况核查，左上角有本场考试倒计时。



6. 考生点击最下方的“交卷”按钮，若存在未作答题目，系统会有相关提示，请选择“取消”并退回至整卷浏览补充作答，确认无误后，确定提交。



7. 成功交卷后，系统会提示“交卷成功”，请务必手动交卷，未在规定时间内交卷的考试结束后系统将自动收卷。

8. 考生交卷成功后，如果想离开腾讯会议考场，需点击考试页面右上角“反馈”按钮，在框中输入以下文字：本人已交卷成功，现离开考场。点击发布后，方可退出腾讯会议。



注意：请严格按照以上流程完成考试，在考试前务必按照相关通知做好线上模拟测试演练，如不进行模拟或不按流程操作，考试遇到操作类、技术类等问题自行负责！

考试过程中不允许切屏、分屏、与他人沟通、离开系统（系统中会有实时记录，请提前将手机设置为勿扰模式）！

考试中请使用具有前后置摄像头的手机，并保证考试期间前后置摄像头均是打开且无遮挡状态，会有监考老师通过系统检测考生考试画面，如有违规现象自行负责！