

附件 2

江苏省大学生知识竞赛教师线上监考操作手册

一、登录方式

输入网址：jsdxs.kaoshi.chaoxing.com

然后输入账号和密码（账号和密码将在初赛前 1 周、点对点发送给各参赛高校联系人）。



点击登录后选择下方“跳过”按钮（请务必选择!!! 不要绑定手机号!!!）



二、监考操作步骤

功能栏选择“考试管理”进入



对需要进行监考的考试进行监考

点击“监考”按钮



进入监考界面，查看所有考生考试信息，包括进入时间、IP、地区、考试方式、人脸识别情况、切屏次数、切屏总时长等内容。



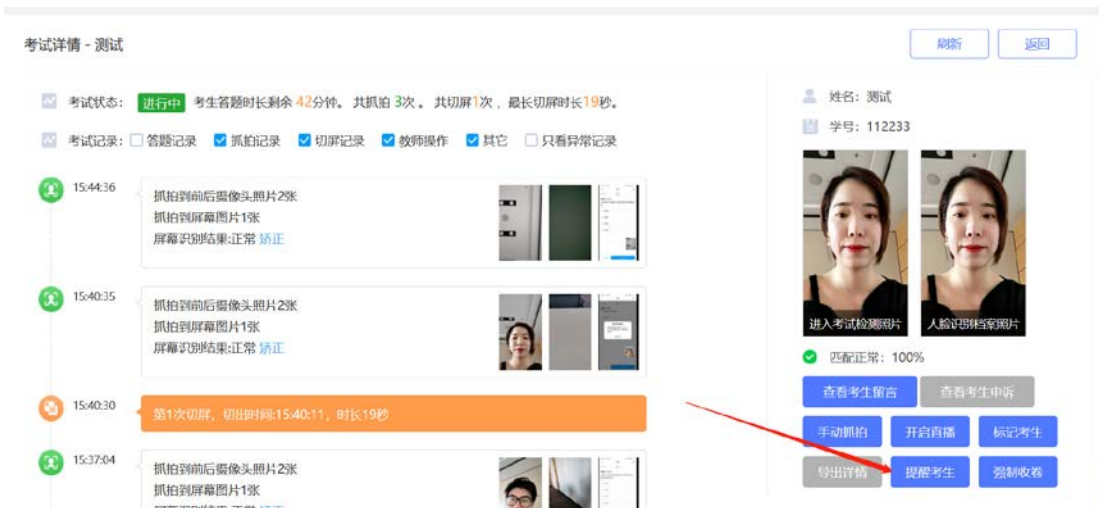
点击详情，查看该学生考试过程。



可以查看考生的考试记录，包括答题记录、抓拍记录、切屏记录、进入考试人脸识别匹配度等内容。



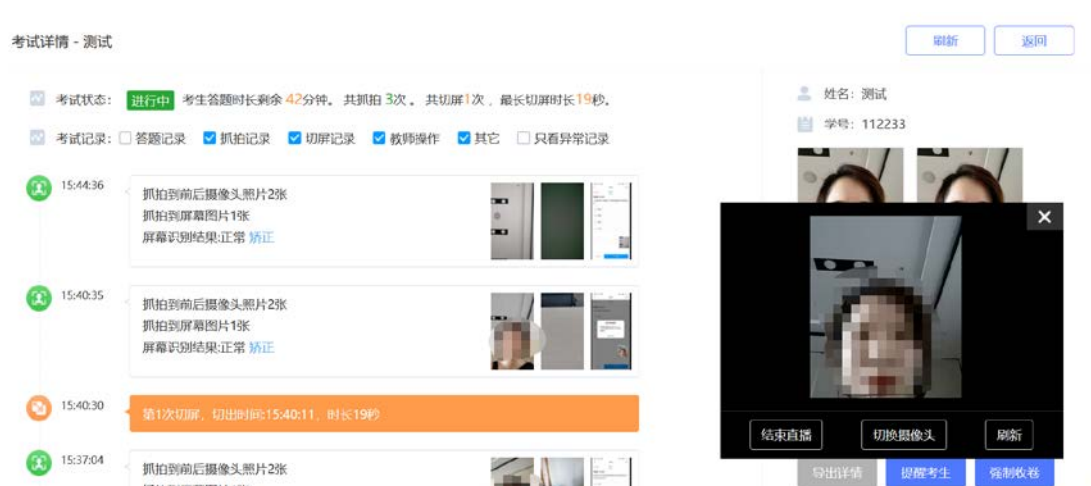
并且根据学生违规情况对学生进行提醒考生。



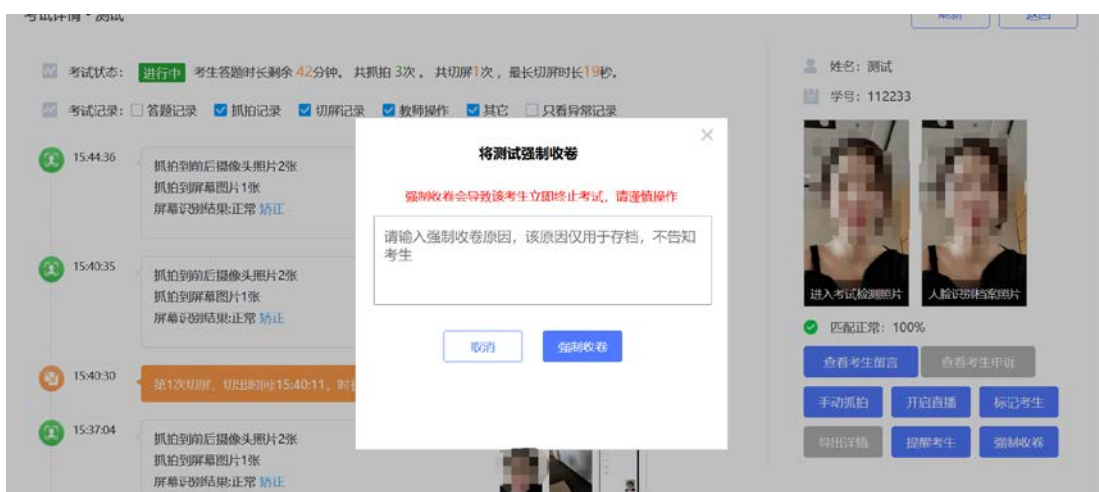
学生会收到提醒。



点击直播功能可以通过考生前后摄像头看到考生状态



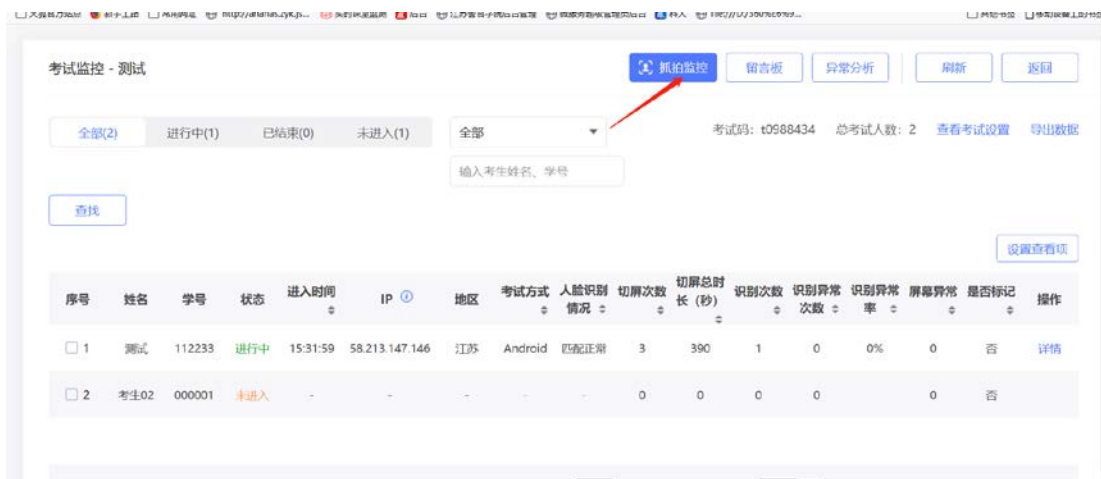
如果学生出现违规情况对学生进行强制收卷（考试必须在考试进行中，且必须填写强制收卷理由）。



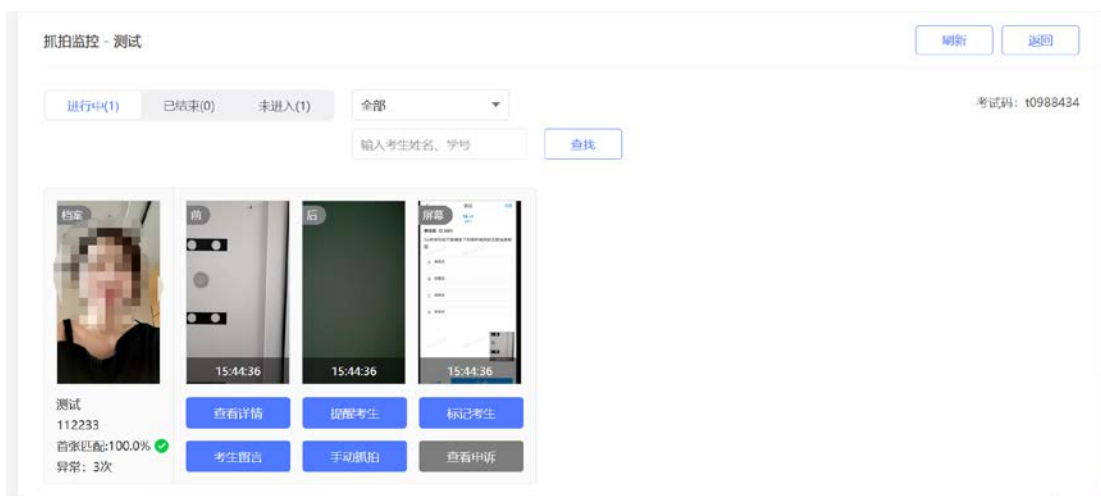
点击“标记考生”可以对考生进行标记，如考生缺考，作弊，或者因为硬件设备出现了问题而触犯了考试规则，均可通过标记说明，作为监考痕迹



点击抓拍监控，可以查看所有学生在考试过程中抓拍的镜头。



可以根据抓拍情况，查看详情、提醒考生。



点击“留言板”可以查看考生反馈内容，如有问题咨询技术人员并进行回复

考试监控 - 测试

抓拍监控 留言板 异常分析 刷新 返回

全部(2) 进行中(1) 已结束(0) 未进入(1) 全部

考试码: t0988434 总考试人数: 2 查看考试设置 导出数据

输入考生姓名、学号

查找

设置查看项

序号	姓名	学号	状态	进入时间	IP	地区	考试方式	人脸识别情况	切屏次数	切屏总时长(秒)	识别次数	识别异常次数	识别异常率	屏幕异常	是否标记	操作
<input type="checkbox"/> 1	测试	112233	进行中	15:31:59	58.213.147.146	江苏	Android	匹配正常	3	350	1	0	0%	0	否	详情
<input type="checkbox"/> 2	考生02	000001	未进入	-	-	-	-	-	0	0	0	0	0	0	否	

留言 刷新

测试 4分钟前

刚刚系统卡顿，导致切屏

删除 回复